



Registro nº



Exmo. Sr. Presidente da Câmara de Vereadores de Sapucaia do Sul/RS.

Origem: Mesa Diretora

Processo nº
Nº 21125 / 128 / 2019

Assunto: Encaminha proposição pedindo aprovação ao projeto de lei que **"Concede reajuste de 4,94% (quatro vírgula noventa e quatro por cento) – IPCA a título de revisão geral anual, aos subsídios dos Vereadores que integram o Poder Legislativo Municipal"**.

A **MESA DIRETORA**, por seus Vereadores integrantes que a este assinam, vem a Vossa Excelência requerer seja levado à Plenário o Projeto de Lei em anexo, com fundamento nas seguintes.

JUSTIFICATIVAS

Senhor Presidente, Senhores Vereadores:

SECRETARIA DA MESA	
O presente expediente foi a apresentado em plenário.	
EM	<u>23 / 05 / 2019</u>
na	<u>29ª reunião da 3ª Sessão</u>
	<u>leis da 4ª leg.</u>
Ver. Secretário	_____

A **MESA DIRETORA**, por seus Vereadores integrantes que a presente subscrevem, observadas as disposições regimentais, submete à apreciação e deliberação do Plenário desta Casa, o incluso Projeto de Lei que **"Concede reajuste de 4,94% (quatro vírgula noventa e quatro por cento) – IPCA, a título de revisão geral anual, aos subsídios dos Vereadores que integram o Poder Legislativo Municipal"**.

A proposta ora submetida a exame desse Colendo Plenário se propõe a atualizar o subsídios dos agentes políticos desta Casa a título de revisão geral anual autorizada pela Constituição Federal, com efeitos financeiros a partir de 01 de maio de 2019, com base na variação do INPC no período de maio de 2018 a abril de 2019.

Com efeito, o inciso X, do art. 37 da Constituição Federal, estabelece que:

"X- a remuneração dos servidores e o subsídio de que trata o §4º do art. 39, somente poderão ser fixados ou alterados por lei específica, observada a



CÂMARA DE VEREADORES DE SAPUCAIA DO SUL

Av. Assis Brasil, nº51, Centro, CEP 93.220-050 - Sapucaia do Sul - Rio Grande do Sul
Fones (51) 3474-1887 / 3474-1226 - Fax: 3474-1081



iniciativa em cada caso, assegurada a revisão geral anual, sempre na mesma data e sem distinção de índices. "(grifamos).

Desta forma, a revisão geral anual dos subsídios dos agentes políticos, decorre de regra constitucional afirmativa e impositiva, que garante a esta categoria de agentes públicos, a aplicação dos mesmos índices e nas mesmas datas aplicada aos demais servidores.


Assim Senhores Vereadores, firme nas razões agora demonstradas, é que submetemos a apreciação plenária esse projeto de lei.

Assim Senhores Vereadores, firme nas razões agora demonstradas, é que submetemos a apreciação plenária esse projeto de lei.

Sapucaia do Sul, 15 de maio de 2019.


Vereadora RAQUEL MORAES DA SILVA
Presidente da Mesa Diretora


Ver. CARLOS EDUARDO DOUGLAS SANTANA
Vice Presidente


Ver. GERVASIO SANTANA
Ver. Secretário


Ver. LORECI FLORES
Tesoureiro


Ver. NELSON BRAMBILA
2º Tesoureiro



PROJETO DE LEI LEGISLATIVO N.º

Proj. Lei Legis. Nº

Nº 025 / 2019

Concede reajuste no percentual de 4,94% (quatro vírgula noventa e quatro por cento) – IPCA, a título de revisão geral anual, aos subsídios dos Vereadores que integram o Poder Legislativo Municipal.

O PREFEITO MUNICIPAL DE SAPUCAIA DO SUL. Faço saber que a Câmara de Vereadores aprovou e eu, com fundamento no art. 82, III da Lei Orgânica do Município, sanciono e promulgo a seguinte:

LEI

Art. 1º Os subsídios dos Vereadores que integram o Poder Legislativo Municipal ficam reajustados, a título de revisão geral anual, no percentual de **4,94% (quatro vírgula noventa e quatro por cento) – IPCA**, sobre o valor do subsídio vigente.

Parágrafo único. O reajuste referido no caput produzirá efeitos a partir de maio de 2019.

Art. 2º As despesas decorrentes desta Lei correrão por conta das dotações orçamentárias próprias.

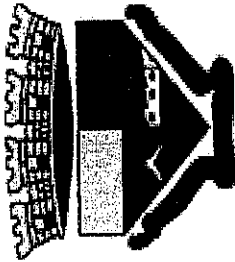
Art. 3º Esta Lei entra vigor na data de sua publicação, retroagindo seus efeitos a 01 de maio de 2019.

Gabinete do Prefeito, ___ de _____ de 2019.

LUÍS ROGÉRIO LINK
Prefeito Municipal de Sapucaia do Sul

ANTENOR YUZO SATO
Procurador Geral do Município

Registre-se e publique-se.



CÂMARA DE VEREADORES DE SAPUCAIA DO SUL

Av. Assis Brasil, 51 - Centro - CEP: 93.220.050 - Sapucaia do Sul - RS
Fones: 51.3474.1887 / 3474.1226 - Fax: 51.3474.1081

Sapucaia do Sul, 16 de maio de 2019

Estimativa de impacto financeiro	2019	2020	2021
Realuste maio de 2019 - IPCA/IBGE - (4,94 % aos servidores e Vereadores)	R\$ 8.171.220,00	R\$ 8.798.069,00	R\$ 8.816.746,00
Despesa com Pessoal do Legislativo - Servidores e Vereadores			

Cálculo de acordo com o adotado pelo TCE RS em seu Demonstrativo dos Limites - RGF (Modelo 10)

Receita Corrente Líquida	R\$ 242.495.546
Gasto Total Anual	R\$ 8.171.220
Percentual do gasto sobre RCL	2,3%

Fonte RCL: RGF Prefeitura Municipal de Sapucaia do Sul 3º quadrimestre 2018.

Cálculo de acordo com o adotado pelo TCE RS em seu Demonstrativo dos Limites - RGF (Modelo 13)

Receita Efetivamente Realizada no Exercício Anterior - RREA	R\$ 197.348.194
Limite de Gasto Total do Legislativo Municipal	R\$ 11.840.910
Gastos com Folha de Pagamento (deduzidos gastos com servidores inativos)	R\$ 8.171.220
Percentual dos Gastos da Folha de Pagamento	69,0%

Fonte RREA 2018: Prefeitura Municipal de Sapucaia do Sul

NOTAS:

- 1 - A estimativa foi feita com as alíquotas de tributos incidentes sobre a folha de pagamento vigentes nessa data.
- 2 - Para os anos de 2020 e 2021 foi considerada uma expectativa de inflação de 4,00% e 3,75 % ao ano, respectivamente, conforme estimativa BACEN (https://www.bcb.gov.br/content/controleinflacao/APRESRELINF/representacao_RL_28032019.pdf)
- 3 - Foi considerada a LM 3.846/18 que determina a atual estrutura administrativa da CMSS



Fabiano Viegas da Silva
Contador

CRC RS 08327810-6



Gastos com Pessoal - 2019

Reposição IFCAs 4,94%
 Alíquota FAPS 20,37%


	JANUEIRO	FEVEREIRO	MARÇO	ABRIL	MAIO	JUNHO	JULHO	AGOSTO	SETEMBRO	OUTUBRO	NOVEMBRO	DEZEMBRO	2019
APÓS-ENTRADA	28.806	28.806	28.806	28.806	28.806	28.806	28.806	28.806	28.806	28.806	28.806	28.806	357.068
APÓS-ENTRADA - FAPS	3.196	3.196	3.196	3.196	3.196	3.196	3.196	3.196	3.196	3.196	3.196	3.196	39.618
PENSOES	26.740	26.740	26.740	26.740	26.740	26.740	26.740	26.740	26.740	26.740	26.740	26.740	331.451
VENCIMENTOS E VANTAGENS INATIVOS	58.743	58.743	58.743	58.743	58.743	58.743	58.743	58.743	58.743	58.743	58.743	58.743	728.128
VEREADORES	117.661	117.661	117.661	117.661	117.661	117.661	117.661	117.661	117.661	117.661	117.661	117.661	1.458.430
COMISSIONADOS	298.480	298.480	298.480	298.480	298.480	298.480	298.480	298.480	298.480	298.480	298.480	298.480	3.626.337
EFEITIVOS	110.339	110.339	110.339	110.339	110.339	110.339	110.339	110.339	110.339	110.339	110.339	110.339	1.510.944
VENCIMENTOS E VANTAGENS ATIVOS	482.005	511.935	593.865	500.991	565.739	565.739	565.739	565.739	565.739	565.739	565.739	565.739	6.234.711
TOTAL VENCIMENTOS E VANTAGENS	541.148	570.678	592.207	559.733	587.384	587.384	587.384	587.384	587.384	587.384	587.384	587.384	6.962.839
INSS PATRONAL	86.199	86.812	87.052	81.239	87.908	87.298	87.298	87.298	87.298	87.298	87.298	87.298	1.049.627
RRPS PATRONAL - FAPS	18.095	18.095	17.977	16.118	22.911	22.911	22.911	22.911	22.911	22.911	22.911	22.911	255.516
ENCARGOS SOBRE FOLHA DE PAGAMENTO	104.360	104.943	105.029	109.397	110.207	110.207	110.207	110.207	110.207	110.207	110.207	110.207	1.305.143
PREVISÃO DE FÉRIAS E ENCARGOS													
PREVISÃO DE 13º e ENCARGOS ATIVOS													
PREVISÃO DE 13º e ENCARGOS INATIVOS													
LICENÇA PRÊMIO	96.326	59.607	5.915	6.706									631.384
INDENIZACÕES				34.934									61.645
I - (+) PESSOAL E ENCARGOS SOCIAIS	741.735	734.128	703.151	710.730	697.591	697.591	697.591	697.591	697.591	697.591	697.591	697.591	9.163.480
APÓS-ENTRADA	32.002	32.002	32.002	32.002	33.583	33.583	33.583	33.583	33.583	33.583	33.583	33.583	396.677
PENSOES	26.740	26.740	26.740	26.740	26.740	26.740	26.740	26.740	26.740	26.740	26.740	26.740	331.451
PREVISÃO DE 13º e ENCARGOS INATIVOS													61.645
LICENÇA PRÊMIO	96.326	59.607	5.915	6.706									193.783
INDENIZACÕES				34.934									6.706
II - (-) DEDUÇÕES	155.069	117.350	64.658	100.383	61.645	61.645	61.645	61.645	61.645	61.645	61.645	61.645	992.661
III - TOTAL DAS DESPESAS COM PESSOAL E ENCARGOS SOCIAIS (I - II)	586.666	616.778	638.493	610.348	635.946	635.946	635.946	635.946	635.946	635.946	635.946	635.946	8.171.219
IV - TOTAL DOS RESTOS A PAGAR NÃO PROCESSADOS - Desp. com Pessoal													
V - TOTAL DA DESPESA COM FOLHA DE PAGAMENTO	586.666	616.778	638.493	610.348	635.946	635.946	635.946	635.946	635.946	635.946	635.946	635.946	8.171.219
LIMITE RREA 2018 PMSS	986.742	986.742	986.742	986.742	986.742	986.742	986.742	986.742	986.742	986.742	986.742	986.742	11.840.910
	59,45%	62,51%	64,71%	61,85%	64,45%	64,45%	64,45%	64,45%	64,45%	64,45%	64,45%	64,45%	69,01%

Observações:

- 1 - CONSIDERANDO A ATUAL ESTRUTURA ADMINISTRATIVA DA CMSS (Lm 3.446/18)
- 2 - CONSIDERANDO A REPOSIÇÃO ACUMULADA DE 4,94% EM MAIO (IFCAs/IGEs), CONFORME DECISÃO DA MESA DIRETORA DESTA CASA.
- 3 - CONSIDERANDO RECEITA REALIZADA EM 2018 (RREA) DE R\$ 187.348.483,86 (Folha PMSS)
- 4 - CONSIDERANDO TODOS OS TRIBUTOS E ENCARGOS INCIDENTES SOBRE A FOLHA DE PAGAMENTO E RESPECTIVAS ALIQUOTAS NA DATA DA ESTIMATIVA.

FSC
 Fabiano Viegas
 Contador
 Câmara Municipal de Sapucaia do Sul





CÂMARA DE VEREADORES DE SAPUCAIA DO SUL

Av. Assis Brasil, 51 - Centro - CEP: 93.220-050 - Sapucaia do Sul - RS

Fones: 51.3474.1887 / 3474.1226 - Fax: 51.3474.1081

Sapucaia do Sul, 16 de maio de 2019

Estimativa de impacto financeiro	2019	2020	2021
Realuste maio de 2019 - IPCA/IBGE - (4,94 % aos servidores e Vereadores)	R\$ 8.171.220	R\$ 8.498.069	R\$ 8.660.746
Despesa com Pessoal do Legislativo - Servidores e Vereadores			

Cálculo de acordo com o adotado pelo TCE RS em seu Demonstrativo dos Limites -- RGF (Modelo 10)

Receita Corrente Líquida	R\$ 8.171.220
Gasto Total Anual	R\$ 8.171.220
Percentual do gasto sobre RCL	2,3%

Fonte RCL: RGF Prefeitura Municipal de Sapucaia do Sul 3º quadrimestre 2018.

Cálculo de acordo com o adotado pelo TCE RS em seu Demonstrativo dos Limites -- RGF (Modelo 13)

Receita Efetivamente Realizada no Exercício Anterior -- RREA	R\$ 10.748.494
Limite de Gasto Total do Legislativo Municipal	R\$ 11.840.910
Gastos com Folha de Pagamento (deduzidos gastos com servidores inativos)	R\$ 8.171.220
Percentual dos Gastos da Folha de Pagamento	69,0%

Fonte RREA 2018: Prefeitura Municipal de Sapucaia do Sul

NOTAS:

- 1 - A estimativa foi feita com as alíquotas de tributos incidentes sobre a folha de pagamento vigentes nessa data.
- 2 - Para os anos de 2020 e 2021 foi considerada uma expectativa de inflação de 4,00% e 3,75 % ao ano, respectivamente, conforme estimativa BACEN (https://www.bcb.gov.br/controle/monitoracao/APRESRELIINF/representacao_RI_28032019.pdf)
- 3 - Foi considerada a LM 3.846/18 que determina a atual estrutura administrativa da CMSS



Fabiano Viegas da Silva
Contador

CRC RS 083278/O-6



Gastos com Pessoal – 2019

Reposição IPCA 4,94%
Alíquota FAPs 20,37%

	JANEIRO	FEVEREIRO	MARÇO	ABRIL	MAIO	JUNHO	JULHO	AGOSTO	SETEMBRO	OUTUBRO	NOVEMBRO	DEZEMBRO	2019
APENSADORIAS	28.806	28.806	28.806	28.806	28.806	28.806	28.806	28.806	28.806	28.806	28.806	28.806	357.058
APENSADORIAS FAPs	3.190	3.190	3.190	3.190	3.190	3.190	3.190	3.190	3.190	3.190	3.190	3.190	39.045
PENSOES	28.740	28.740	28.740	28.740	28.740	28.740	28.740	28.740	28.740	28.740	28.740	28.740	353.813
VENCIMENTOS E VANTAGENS INATIVOS	59.743	59.743	59.743	59.743	59.743	59.743	59.743	59.743	59.743	59.743	59.743	59.743	726.128
VEREADORES	117.661	117.661	117.661	117.661	117.661	117.661	117.661	117.661	117.661	117.661	117.661	117.661	1.412.032
VEREADORES	258.814	258.814	258.814	258.814	258.814	258.814	258.814	258.814	258.814	258.814	258.814	258.814	3.106.656
COMISSIONADOS	110.339	110.339	110.339	110.339	110.339	110.339	110.339	110.339	110.339	110.339	110.339	110.339	1.324.068
EFEITOS	482.408	482.408	482.408	482.408	482.408	482.408	482.408	482.408	482.408	482.408	482.408	482.408	5.808.816
VENCIMENTOS E VANTAGENS ATIVOS	64.148	64.148	64.148	64.148	64.148	64.148	64.148	64.148	64.148	64.148	64.148	64.148	770.176
TOTAL VENCIMENTOS E VANTAGENS	88.156	88.156	88.156	88.156	88.156	88.156	88.156	88.156	88.156	88.156	88.156	88.156	1.058.312
INSS PATRONAL	18.103	18.103	18.103	18.103	18.103	18.103	18.103	18.103	18.103	18.103	18.103	18.103	217.236
RPPS PATRONAL - FAPs	104.260	104.260	104.260	104.260	104.260	104.260	104.260	104.260	104.260	104.260	104.260	104.260	1.241.076
ENCARGOS SOBRE FOLHA DE PAGAMENTO	98.326	98.326	98.326	98.326	98.326	98.326	98.326	98.326	98.326	98.326	98.326	98.326	1.181.404
PREVISÃO DE FÉRIAS E ENCARGOS	32.002	32.002	32.002	32.002	32.002	32.002	32.002	32.002	32.002	32.002	32.002	32.002	384.024
PREVISÃO DE 13º e ENCARGOS ATIVOS	28.740	28.740	28.740	28.740	28.740	28.740	28.740	28.740	28.740	28.740	28.740	28.740	344.880
PREVISÃO DE 13º e ENCARGOS INATIVOS	86.326	86.326	86.326	86.326	86.326	86.326	86.326	86.326	86.326	86.326	86.326	86.326	1.036.524
LICENÇA PRÊMIO	155.069	155.069	155.069	155.069	155.069	155.069	155.069	155.069	155.069	155.069	155.069	155.069	1.860.828
INDENIZACÕES	688.666	688.666	688.666	688.666	688.666	688.666	688.666	688.666	688.666	688.666	688.666	688.666	8.264.000
III - TOTAL DAS DESPESAS COM PESSOAL E ENCARGOS SOCIAIS (I - II)	986.742	986.742	986.742	986.742	986.742	986.742	986.742	986.742	986.742	986.742	986.742	986.742	11.840.910
IV - TOTAL DOS RESTOS A PAGAR NÃO PROCESSADOS - Desp. com Pessoal													
VI - TOTAL DA DESPESA COM FOLHA DE PAGAMENTO	986.742	986.742	986.742	986.742	986.742	986.742	986.742	986.742	986.742	986.742	986.742	986.742	11.840.910
LIMITE RREA 2018 PMS	59,45%	62,51%	64,71%	61,85%	64,45%	64,45%	64,45%	64,45%	64,45%	64,45%	64,45%	64,45%	69,01%

Observações:

- 1 - CONSIDERANDO A ATUAL ESTRUTURA ADMINISTRATIVA DA CMSS (Lm 3.848/18)
- 2 - CONSIDERANDO A REPOSIÇÃO ACUMULADA DE 4,94 % EM MAIO (IPCABGE), CONFORME DECISÃO DA MESA DIRETORA DESTA CASA.
- 3 - CONSIDERANDO RECEITA REALIZADA EM 2018 (RREA) DE R\$ 187.346.493,66 (Fonte PMS)
- 4 - CONSIDERANDO TODOS OS TRIBUTOS E ENCARGOS INCIDENTES SOBRE A FOLHA DE PAGAMENTO E RESPECTIVAS ALIQUOTAS NA DATA DA ESTIMATIVA.

FSC
Fabiano Viegas
Contador
Câmara Municipal de Sapucaia do Sul

